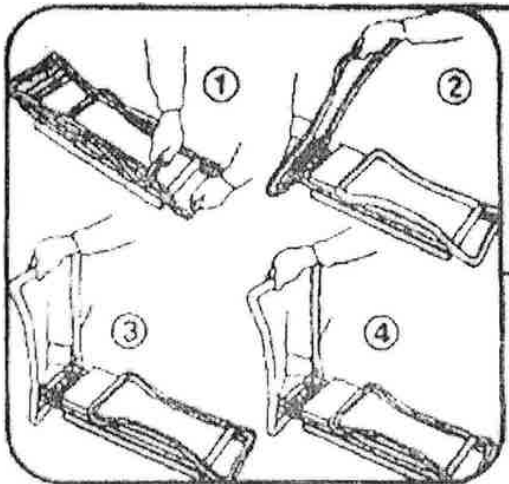
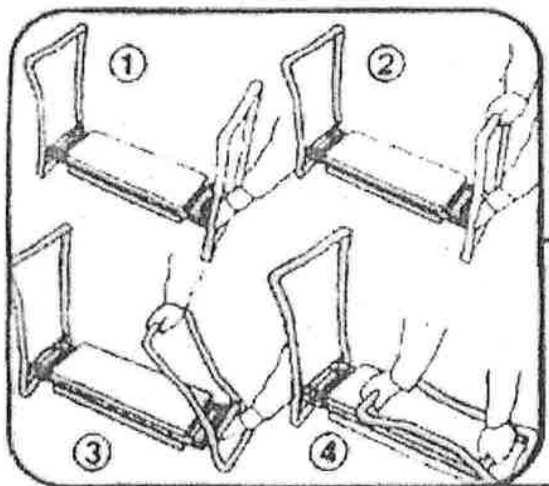


# TABOURET AGENOUILLOIR DE JARDIN AA7001

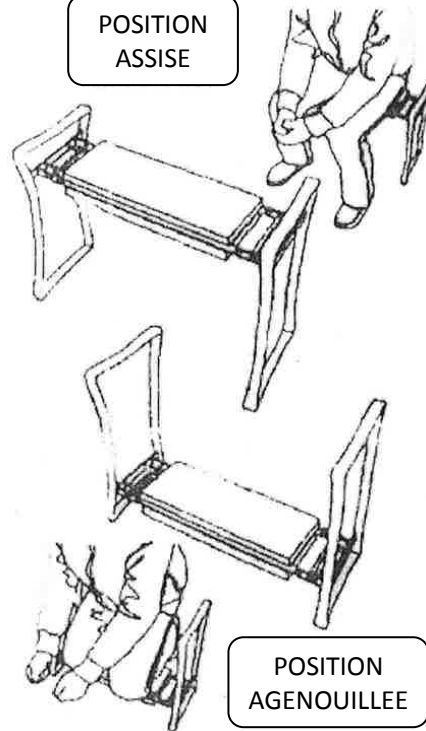


## Déplier les pieds pour utilisation :

Pour monter le banc, placez-le à l'envers (en position d'agenouilloir). Pour déplier les pieds un à un, saisissez un pied et appuyez sur la barre de déclenchement. Tirez doucement le pied vers l'extérieur. Le pied est en place lorsque la barre de déclenchement émet un petit « clic ».



POSITION  
ASSISE



POSITION  
AGENOUILLÉE

## Replier les pieds pour le rangement :

Pour ranger le banc, placez-le à l'envers (en position d'agenouilloir). Pour replier les pieds un à un, saisissez un pied et appuyez sur la barre de déclenchement. Repliez doucement chaque pied vers le bas.

FABRIQUÉ EN CHINE

MARKETING LTD, DARLINGTON. TÉL : +44 (0) 1325 469181  
EMAIL : INFO@TENSORMARKETING.CO.UK  
WWW.GOODIDEAS.UK.COM